



INFORME ESPECIAL
PRIMER TRIMESTRE 2020
MERCADO DE
MEDICAMENTOS DE
ANIMALES DE COMPAÑÍA

www.vet-evidence.com / +34 629 350879 / marketing@vet-evidence.com
vetEvidence 2020



EL RESULTADO DE MARZO PERMITE AL PRIMER TRIMESTRE ELUDIR EL IMPACTO DEL COVID-19

Tal como avanzaba vetEvidence (*), el resultado final de marzo 2020 situaría los valores de decrecimiento total del mes entre un -1 y un -4% comparados con los del año anterior, y así ha sido: el mercado muestra un decrecimiento de un -4% en el dato final consolidado.

Las ventas durante la primera quincena de marzo mantuvieron la tónica de crecimiento esperada, mientras que en la segunda quincena se produjo un efecto de aprovisionamiento al principio y un estancamiento de la venta durante la última semana del mes.

En el acumulado anual, la venta muestra un 7% de incremento respecto del año anterior, lo cual permite cerrar el primer trimestre con un buen resultado global, a la espera, sin embargo, de la evolución de los acontecimientos en los próximos meses.

Cuando analizamos la venta por categorías durante el mes de marzo observamos que los productos Farmacológicos han mantenido un crecimiento importante, incluso superior a lo esperado (quizás debido al efecto aprovisionamiento), los Nutracéuticos han mostrado también buen comportamiento. En cambio, los Antiparasitarios y Biológicos han tenido decrecimientos notables.

En estos tiempos de incertidumbre, vetEvidence continua con su compromiso de seguir aportando valor y facilitando información relevante para medir la magnitud del impacto producido por la crisis sanitaria y contribuir a la toma de decisiones.

(*) Boletín especial petSellout (publicado en abril 2020)

Antes de comenzar es importante tener en cuenta que, las cifras en este reporte están expresadas en Venta Estimada PSO.

Venta Estimada PSO = Venta Bruta – descuentos básicos proporcionados por las empresas a los distribuidores, que normalmente se aplican de forma lineal a los clientes, independientemente de otros descuentos o condiciones que son las que finalmente determinan el precio neto.



DATOS DE MERCADO

Análisis global del mercado de medicamentos de animales de compañía

33M

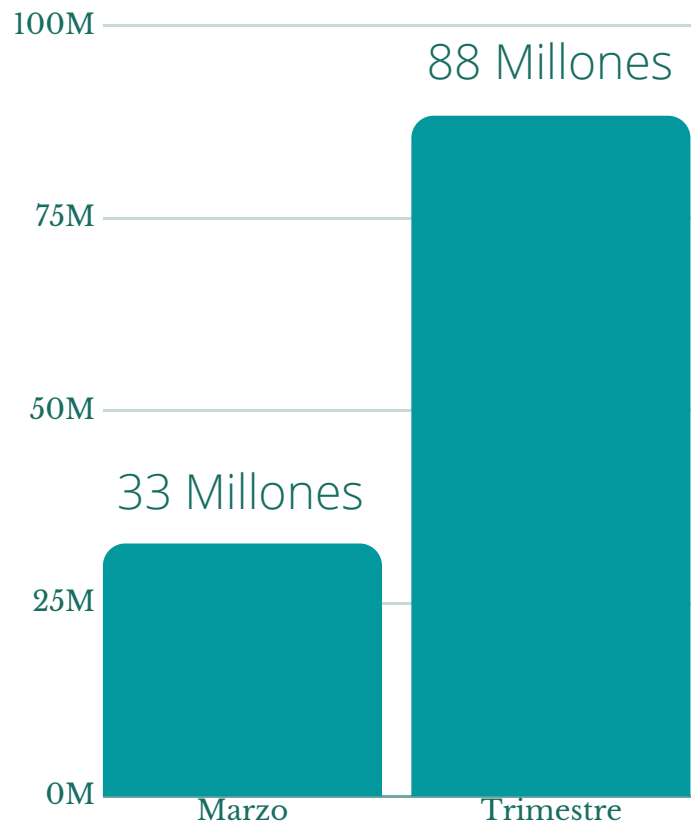
VENTA MENSUAL MARZO 2020

-4%

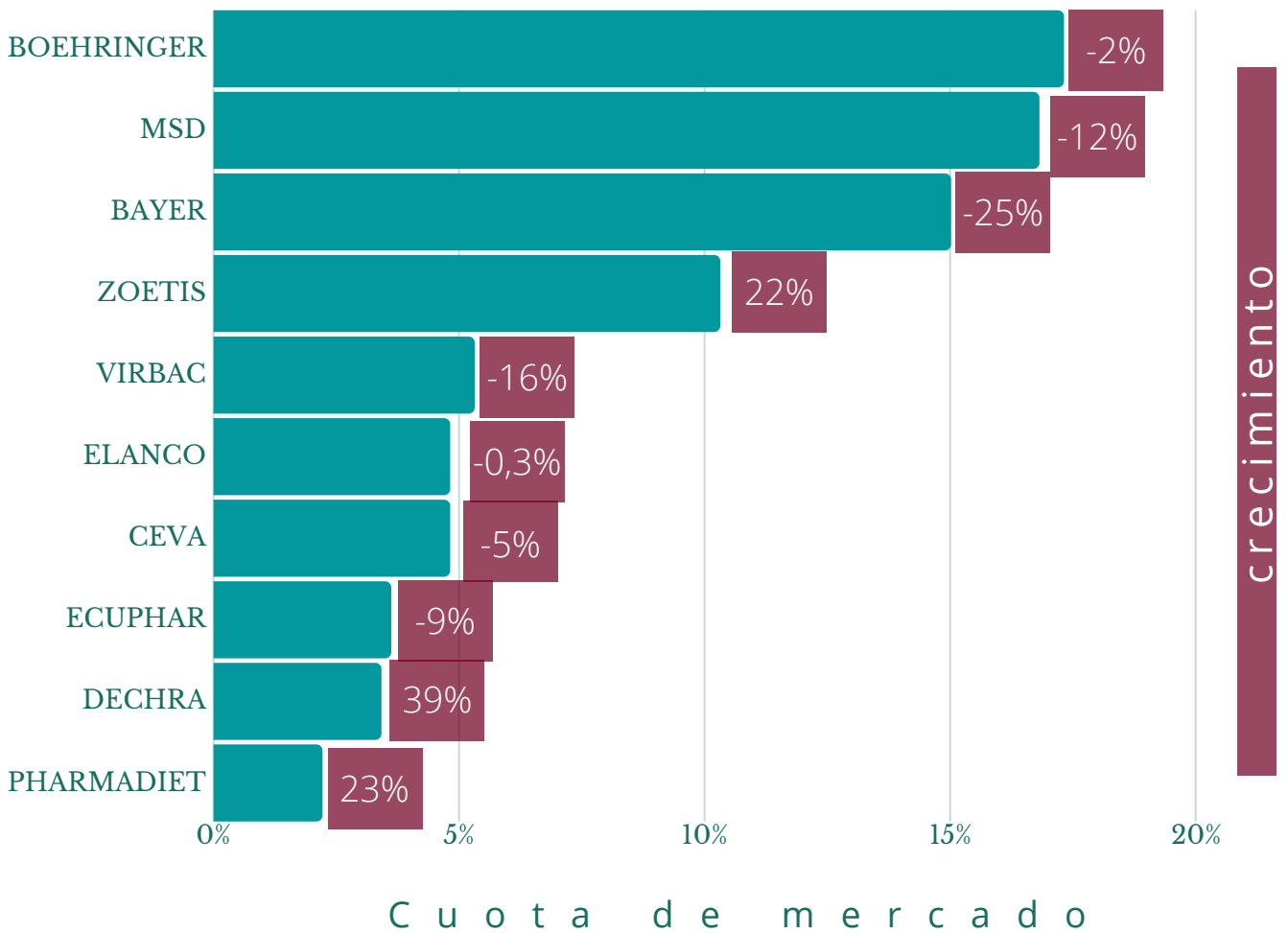
CRECIMIENTO MENSUAL MARZO

7%

CRECIMIENTO ACUMULDO PRIMER TRIMESTRE 2020



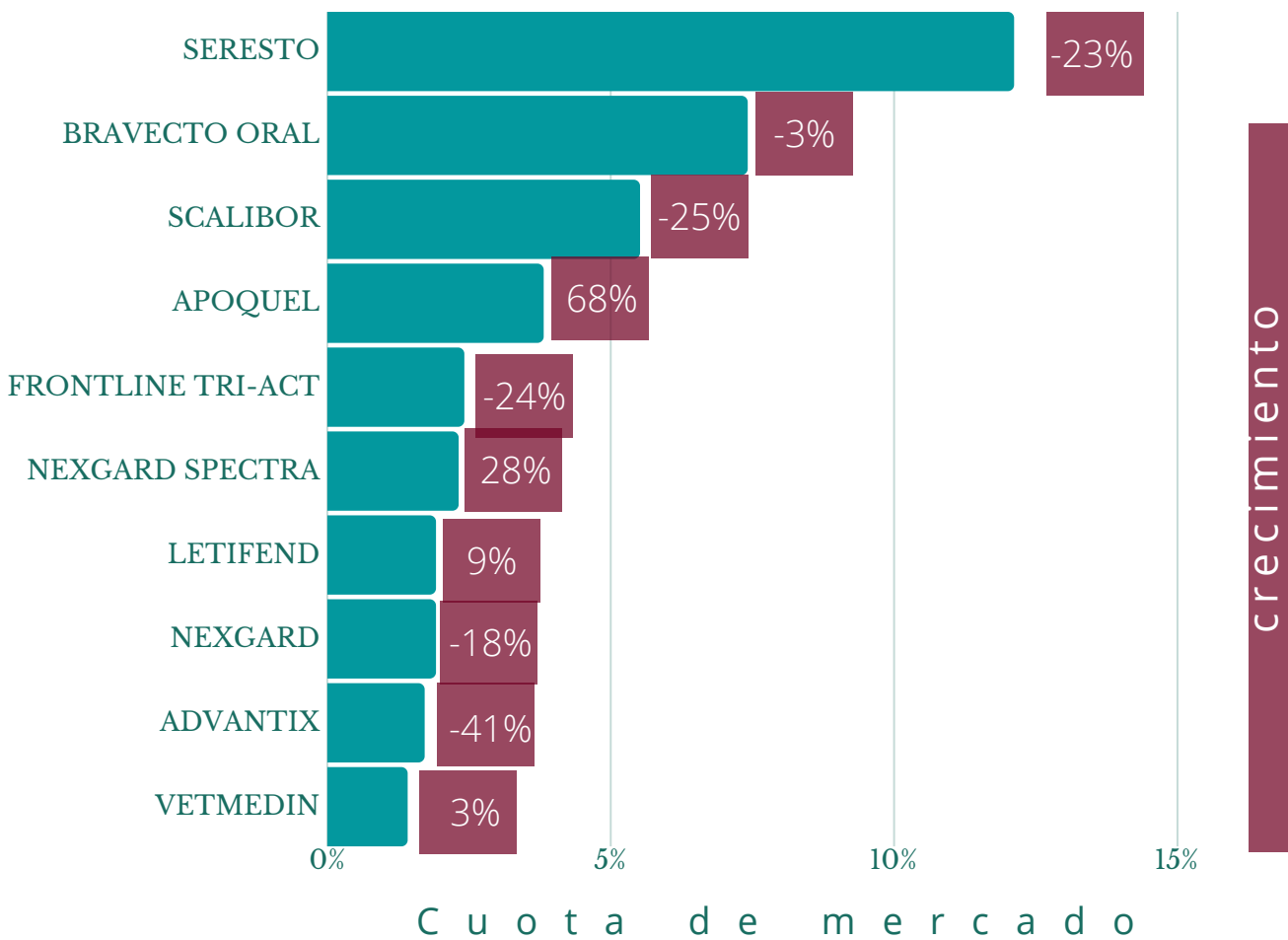
TOP 10 EMPRESAS: MARKET SHARE Y CRECIMIENTO MENSUAL MARZO 2020



33M

VENTA EN MARZO 2020

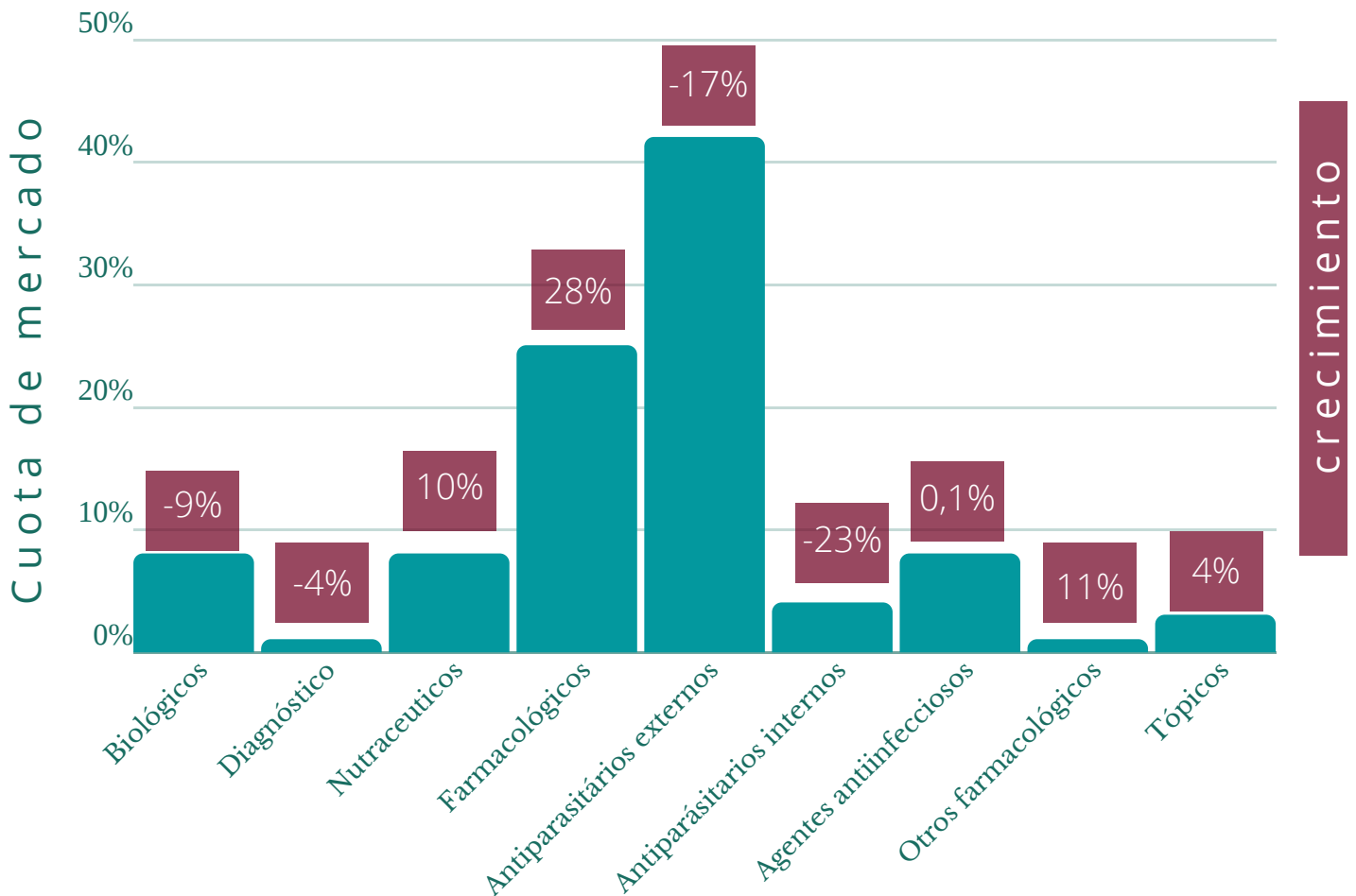
TOP 10 PRODUCTOS MARKET SHARE Y CRECIMIENTO MENSUAL MARZO 2020



33M

VENTA EN MARZO 2020

MARKET SHARE Y CRECIMIENTO MENSUAL MARZO 2020 POR CATEGORÍA



33M

VENTA EN MARZO 2020

SOBRE VETEVIDENCE S.L.

La misión de vetEvidence S.L es contribuir a la modernización de las empresas del sector veterinario implementando las herramientas tecnológicas adecuadas que permitan obtener el máximo rendimiento de los datos de mercado en España.

Con ello se pretende mejorar la gestión empresarial e incrementar la eficiencia de las redes comerciales. vetEvidence proporciona a sus clientes los informes petSellout, pero su implicación va más allá. Así, trabaja con ellos para que puedan sacar el máximo partido de los informes, tanto por lo que se refiere al análisis e interpretación de los datos como en la implementación de sus conclusiones y resultados de acuerdo con los objetivos comerciales de cada cliente.

INFORMES PETSELLOUT

Los Informes petSellout contienen información detallada sobre el sector de Medicamentos para Animales de Compañía en una Tabla Dinámica. Incluye los datos de venta estimada petSellout, índice establecido por vetEvidence S.L para medir la evolución de dicho sector. El informe contiene datos por empresas, grupos terapéuticos, productos, Si desea tener más información al respecto, consulte con vetEvidence S.L.

vetEvidence S.L pone a disposición de todos los clientes soporte para analizar e interpretar los datos, así como para la preparación de presentaciones, reuniones, negociaciones o sesiones de trabajo específicas.